

PİYASA YORUMU

ARAŞTIRMA

 **HALKYATIRIM**

halkyatirim.com.tr | 444 42 55

Küresel hisse senedi piyasalarında iyimser hava devam ederken piyasaların odağında bu hafta Perşembe günü açıklanacak ABD enflasyon verisi olacak

Cuma günü piyasalarda neler oldu?

Cuma günü küresel piyasalarda pozitif bir seyir görüldü. Avrupa borsaları haftanın son işlem gününü yükselişle tamamladı. Kapanışta gösterge endeks Stoxx Europe 600 %1,91 artışla 417,39 puana çıktı. İngiltere'de FTSE 100 endeksi %2,03 artarak 7.334,84 puana, Fransa'da CAC 40 endeksi %2,77'lik artışla 6.416,44 puana yükseldi.

ABD'de beklentileri aşan istihdam verisi sonrası endeksler, haftanın son işlem gününün kapanışında pozitif bir seyir izledi. Ülkede Cuma günü açıklanan verilere göre, tarım dışı istihdam Ekim'de 261 bin kişiyle 193 binlik beklentiden fazla artış gösterirken, işsizlik oranı %3,5'ten %3,7'ye yükseldi. Ülkede beklentileri aşan istihdam, iş gücü piyasasının güçlü kalmaya devam ettiğini gösterdi. İşsizlik oranındaki artış ise iş gücü piyasası koşullarında bir miktar gevşemeye işaret etti.

New York borsası kapanışında Dow Jones endeksi 400 puanın üzerinde değer kazandı ve %1,26 artışla 32.403,22 puana yükseldi. S&P 500 endeksi %1,36 artarak 3.770,61 puana ve Nasdaq endeksi %1,28 kazançla 10.475,25 puana çıktı. Cuma günü kazançlarına rağmen Dow Jones haftalık %1,39 düşüşle dört haftalık kazanç serisini sonlandırırken, S&P 500 haftalık %3,34 ve Nasdaq %5,65 düşüşle Ocak ayından bu yana gördüğü en büyük haftalık düşüşünü yaşadı.

Diğer taraftan Cuma günü Fed'in geçen haftaki faiz artırımının ardından Fed bölgesel başkanlarından da ilk açıklamalar takip edildi. Boston Fed Başkanı Susan Collins faiz artış hızının yavaşlatılmasına açık olduğunun sinyalini verdi. Enflasyonu kontrol altına alma çalışmalarının henüz bitmediğini belirten Collins, enflasyonun ılımlı hale gelmeye başladığına dair henüz net kanıtlar olmasa da bazı umut verici işaretler olduğunu kaydetti.

Richmond Fed Başkanı Thomas Barkin, faiz oranlarının daha uzun süre artmaya devam edebileceğini ve beklenenden daha yüksek nihai seviyeye yükselebileceğini aktardı. Barkin, sıkılaşma hızının ise yavaşlayabileceğine işaret etti. Minneapolis Fed Başkanı Neel Kashkari, Ekim ayı istihdam verilerinin, Fed'in enflasyonu kontrol altına almak için neden faiz oranlarını artırmaya devam etmesi gerektiğini gösterdiğini aktardı. Chicago Fed Başkanı Charles Evans da daha küçük boyutlardaki faiz artırımlarıyla dahi olsa para politikası sıkılaşması için yeterli alan olduğunu belirtti.

Cuma günü ABD 10 yıllık tahvil faizi %4,20'ye kadar yükseldi. DXY ise Cuma günü tarımdışı istihdam verisiyle 112,7 seviyesine kadar yükselse de günü 111,5 seviyesinden kapattı. Dolar endeksindeki gerilemeyle EUR/USD paritesi bu sabah 0,9940 seviyesine hafif yükseldi. Petrol fiyatları arz endişeleriyle yükseldi. Brent petrol bu sabah 97,6 dolar seviyesinde.

Bugün ne bekliyoruz?

Bu sabah Asya piyasalarında pozitif bir seyir görüyoruz. Çin ve Hong Kong piyasalarında yükselişler dikkat çekiyor. Bugün ABD vadelilerinde ise hafif negatif bir görünüm var. VIX endeksi 24,5 seviyesinde.

Bugün yurt dışında Almanya'da sanayi üretimi verisi takip edilecek. Ülkede sanayi üretimi en son aylık %0,8 düşüş göstermişti. Piyasalarda beklenti aylık %0,2 gibi, az da olsa üretimde bir artış olacağı yönünde oluşuyor.

Gelecek gündemde neler var?

Bu hafta yurt dışında Salı günü Japonya'da hane halkı harcamaları verisi takip edilecek. Yine Salı günü ABD'de 435 sandalyeli Temsilciler Meclisi'nin tamamının ve 100 sandalyeli Senato'nun ise 35'inin yeniden şekilleneceği ara seçimler yapılacak. Kongrenin kontrolünün ve Başkan Joe Biden'in görev süresinin kalan iki yılı için gündeminin söz konusu olduğu Salı günü ara seçimler için yapılan anketlerde Cumhuriyetçiler önde gidiyor ve birçok analist muhtemel sonucun bölünmüş bir hükümet olacağına, Temsilciler Meclisinin ve muhtemelen Biden'in görev süresinin ikinci yarısı için Senato'nun GOP kontrolünde olacağına inanıyor. Çarşamba günü Çin'de enflasyon verileri takip edilecek. Çin'de manşet enflasyon önceki ay %2,8'e yükselmişti. Bu ay manşet enflasyonda %2,5'e doğru gerileme bekleniyor.

Perşembe günü haftanın da en önemli verisi olan ABD enflasyon verisi açıklanacak. ABD'de TÜFE'de Eylül ayında aylık %0,4 ile beklentilerin üzerinde artış gerçekleşmiş, yıllık TÜFE de %8,2 ile beklentileri aşmıştı. Çekirdek TÜFE de Eylül'de aylık %0,6 ve yıllık %6,6 ile piyasa beklentilerinin üzerinde yükseliş göstermişti. Ekim ayı için beklenti, aylık manşet TÜFE'de %0,4'ten %0,6'ya artış olsa da yıllık bazda %8,2'den %7,9'a ve çekirdek TÜFE'de de %6,6'dan %6,5'e gerileme olması yönünde oluşuyor. Cuma günü İngiltere'de 3. Çeyrek GSYH değişimi verisi takip edilecek. Aynı gün Almanya'da TÜFE verisi ile ABD'de Michigan Tüketici Beklenti Endeksi de piyasalar tarafından takip edilecek.

7.11.2022

ABD Piyasaları

Değişimler	Kapanış	Günlük deę.	Haftalık deę.	Aylık deę.	Yıllık deę.
Dow Jones	32,403.2	▲ 1.26%	▲ 1.15%	▲ 10.96%	▼ -11.95%
Nasdaq	10,475.3	▲ 1.28%	▼ -2.94%	▼ -0.63%	▼ -32.95%
S&P 500 Vadeli*	3,773.8	▼ -0.15%	▼ -1.20%	▲ 4.10%	▼ -21.12%

Avrupa Piyasaları

Değişimler	Kapanış	Günlük deę.	Haftalık deę.	Aylık deę.	Yıllık deę.
Dax	13,459.9	▲ 2.51%	▲ 1.88%	▲ 9.67%	▼ -16.67%
FTSE 100	7,334.8	▲ 2.03%	▲ 3.69%	▲ 5.40%	▼ -2.27%
MSCI Europe	1,578.4	▲ 3.28%	▲ 0.63%	▲ 8.85%	▼ -25.20%

Asya Piyasaları ve Asya GOÜ Piyasaları

Değişimler	Kapanış	Günlük deę.	Haftalık deę.	Aylık deę.	Yıllık deę.
Shanghai Bileşik*	3,076.4	▲ 2.43%	▲ 3.13%	▲ 3.44%	▼ -15.30%
Kospi	2,369.3	▲ 0.89%	▲ 3.52%	▲ 7.57%	▼ -20.74%
Hong Kong*	16,644.1	▲ 2.99%	▲ 7.88%	▼ -3.33%	▼ -28.53%
S&P BSE Sensex - Hindistan	60,950.4	▲ 0.19%	▲ 2.00%	▲ 5.10%	▲ 1.83%
IDX Composite - Endonezya	7,061.6	▲ 0.23%	▼ -0.42%	▲ 0.96%	▲ 5.47%
TAIEX - Tayvan	13,207.3	▲ 0.31%	▲ 2.17%	▲ 0.96%	▼ -28.71%
MSCI GOU Asya	459.2	▲ 2.90%	▲ 2.98%	▼ -1.56%	▼ -31.20%

Dięer Gelişmekte Olan Ülke Piyasaları

Değişimler	Kapanış	Günlük deę.	Haftalık deę.	Aylık deę.	Yıllık deę.
BIST 100 - Türkiye	4,217.0	▲ 2.72%	▲ 7.18%	▲ 17.73%	▲ 114.76%
MOEX - Rusya	2,155.9	▼ -0.82%	▼ -0.40%	▲ 12.46%	▼ -44.34%
WIG - Polonya	52,300.2	▲ 2.72%	▲ 5.79%	▲ 13.48%	▼ -25.78%
Prag SE - Prag	1,222.2	▲ 2.73%	▲ 3.21%	▲ 6.01%	▼ -14.95%
S&P/BMV IPC - Meksika	51,173.8	▲ 1.91%	▲ 4.67%	▲ 12.58%	▼ -3.48%
Merval - Arjantin	151,263.3	▲ 0.54%	▲ 2.13%	▲ 10.90%	▲ 77.36%
Tedavul All - Suudi Arabistan	11,439.2	▼ -0.79%	▼ -2.31%	▼ -0.97%	▲ 0.73%
FTSE/JSE All - Endonezya	69,305.2	▲ 4.93%	▲ 3.25%	▲ 7.00%	▼ -7.66%
DFM General - Birleşik Arap Emirlikleri	3,350.5	▲ 0.60%	▼ -0.49%	▲ 0.33%	▲ 4.17%

*Haftalık deęişim, önceki haftanın son işlem günü; aylık deęişim, önceki ayın son işlem günü; yıllık deęişim ise yılın son işlem gününe göre deęişimi ifade eder.



Cuma günü tarihi zirvesini 4.200 puanın üzerine çıkaran endeks, yükseliş trendini sürdürerek haftaya alıcılı başlangıç yapabilir

Cuma günü piyasalarda neler oldu?

Cuma günü BIST 100 endeksi güne %0,87 artışla 4.141 puandan başlangıç yaptı. Gün içerisinde 4.100 puan üzerindeki seyri devam eden endeks günü %2,72 yükselişle 4.216,98 puandan tamamladı. Cuma günü BIST 100 endeksi, en düşük 3.880,87 ve en yüksek 4.233,58 puanı gördü. Bankacılık endeksi %3,44, ulaştırma endeksi %1,89 ve sınaî endeks de %3,05 değer kazandı. Endeksin haftalık bazda kazancı ise %8,71 seviyesinde gerçekleşti. Cuma günü endekste toplam işlem hacmi 92,9 milyar TL seviyesinde gerçekleşti.

Bugün ne bekliyoruz?

Yurt içi piyasalarda Cuma günü tarihi zirvesini 4.200 puanın üzerine çıkaran endeksin yükseliş trendini sürdüreceğini ve güne alıcılı başlangıç yapabileceğini tahmin ediyoruz.

Bugün yurt içinde Hazine Nakit Dengesi Ekim ayı verisi açıklanacak. Ağustos ayında 28,6 milyar TL fazla veren bütçe nakit dengesi Eylül'de 79,3 milyar TL açık vermişti.

Gelecek gündemde neler var?

Bu hafta Perşembe günü Eylül ayı istihdam verileriyle inşaat maliyet endeksi verisi takip edilecek. İşsizlik oranı en son 4 yıl aranın ardından %9,6 ile ilk kez tek haneyi görmüştü. Cuma günü ise Eylül ayı cari denge ve sanayi üretimi verileri açıklanacak. Aynı gün perakende satış ve ciro endeksleri verisi de takip edilecek. Cari denge bir önceki ay 3,112 milyar USD açık kaydetmiş, 12 aylık dönem için 40 milyar dolar açık seviyesini aşmıştı. Foreks anketine göre ekonomistlerin Eylül ayı cari işlemler medyan tahmini 2,85 milyar açık yönünde oluştu. Sanayi üretiminde ise yıllık artış hızının gerilediği takip edilirken son ay veri takvim etkisinden arındırılmış verilere göre yıllık %1,0 artış göstermişti.

Borsa İstanbul'da (BIST) işlem gören şirketlerin 2022 yılı 9 aylık dönemine ilişkin konsolide finansal sonuçlarının açıklanması da bu hafta sona erecek.

BIST Verileri			
Endeksler	BIST 100	BIST Banka	BIST Sınai
Kapanış	4,217.0	3,721.6	6,943.7
Günlük Değ.	▲ 2.72%	▲ 3.44%	▲ 3.05%
Haftalık Değ.	▲ 7.18%	▼ -2.54%	▲ 9.84%
Yıllık Değ.	▲ 127.01%	▲ 133.22%	▲ 103.98%
Hacim (milyar TL)	92.9	14.5	42.3
Günlük Değ.	▲ 13.31%	▲ 37.90%	▲ 10.93%
3 Aylık Ortalama Hacim (milyar TL)	72.4	18.6	28.9
Günlük Değ. - 3 Aylık Ort.	▲ 28.19%	▼ -22.14%	▲ 46.21%

*Haftalık değişim, önceki haftanın son işlem günü; yıllık değişim ise yılın son işlem gününe göre değişimi ifade eder.

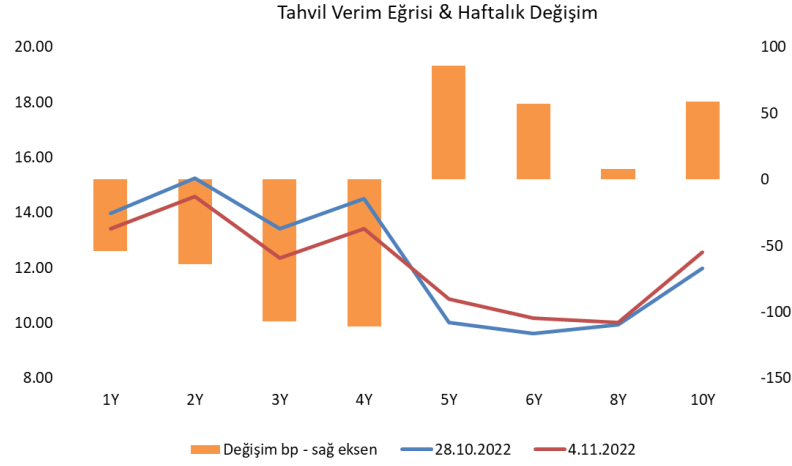
Türkiye Kapanışının Ardından Piyasalar			
	Türkiye Kapanışı	Türkiye Açılışı Öncesi	Değişim
\$/TL	18.6079	18.5993	▼ -0.05%
€/Ş	0.9921	0.9943	▲ 0.22%
\$/¥	146.85	147.12	▲ 0.18%
Altın	1,673.1	1,672.0	▼ -0.07%
Nasdaq*	10,814.4	10,812.9	▼ -0.01%

*Türkiye Açılışı Öncesi için belirtilen rakamlar, bir önceki günün kapanış verileridir.

Türkiye - Ülke Risk Primleri (CDS)					
Değişimler	04/11/22	Günlük değ.	Haftalık değ.	Aylık değ.	Yıllık değ.
Türkiye 2 Yıllık	563.9	● -5.81%	● -7.14%	● -21.7%	● 66.0%
Türkiye 5 Yıllık	621.8	● -5.40%	● -6.12%	● -19.4%	● 60.2%
Türkiye 10 Yıllık	581.1	● -5.93%	● -5.85%	● -19.6%	● 38.5%

Tahvil ve Döviz Piyasasında Fiyatlamalar

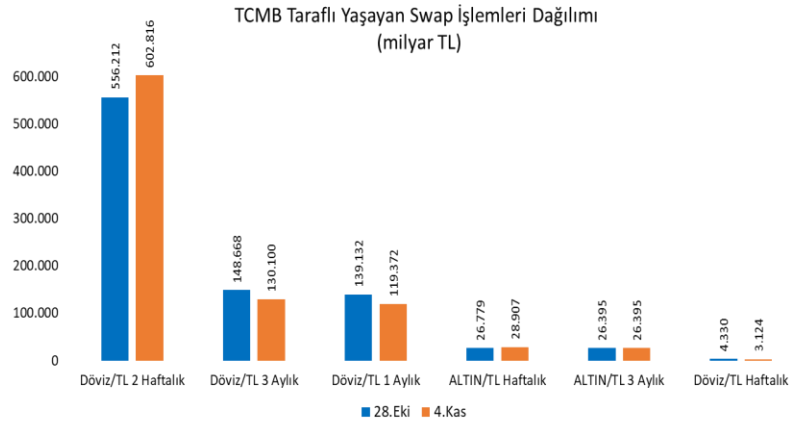
ABD tarım dışı istihdam verisi beklentilerin üzerinde artarken, AMB başkanı Lagarde'ın kısıtlayıcı faiz oranı üzerinden şahin söylemlerinin takip edildiği haftanın son işlem gününde Dolar Endeksi 111,50 seviyesine gerilerken, Euro/Dolar paritesi 0,9940 seviyesini test etti. Küresel tahvil piyasalarında ise kayda değer değişim izlenmezken, ABD 10 yıllık gösterge tahvil faizi %4,14, Almanya 10 yıllık tahvil faizi %2,28 seviyesinden günü tamamladı. Türkiye 5 yıllık CDS primi 37 bp azalışla 628 bp seviyesinden fiyatlanırken, Türkiye Hazine Eurobond faizlerinin tüm vadelerde gerilediği günde 2033 vadeli 10 yıllık Eurobond faizi 14 bp azalışla %10,06 seviyesinden kapanış yaptı. Yurt içi tahvil piyasasında ise işlemler 2025 vadeli TÜFE'ye endeksli tahvilde yoğunlaşmaya devam ederken, BİST Kesin Alım Satım Pazarı işlem hacmi 3,0 milyar TL'ye geriledi. Bu kapsamda 2 yıl vadeli gösterge tahvil bileşik faizi değişmeyerek %14,64, Ekim 2032 vadeli 10 yıllık gösterge tahvil faizi 15 bp artışla %11,57 seviyesinden günü ve haftayı tamamladı.



Dönem	Temmuz 22	Ağustos 22	Eylül 22	Ekim 22	04.11.22
Dönem Sonu TLREF Endeksi	1590,72	1609,14	1627,43	1642,72	1645,65
Aylık Ortalama	14,37%	13,56%	12,90%	11,77%	10,83%
PPK Toplantı Tarihi	24.11.2022 Perşembe	Günlük TLREF Oranı		10,70%	

TL likidite tarafında TCMB 50 milyar TL'lik haftalık repo dönüşünü 24 milyar TL olarak yenilerken, API ile haftalık repo fonlama tutarı 201 milyar TL'ye geriledi. Aynı gün valörlü gerçekleştirilen Döviz ve Altın/TL swap işlemleri ile de toplam 25,4 milyar TL ilave fonlama sağlandı. TLREF oranı ise %10,70 ile politika faizinin üzerinde oluştu.

TCMB swap işlemleriyle piyasayı fonlamaya devam ederken, Cuma günü itibarıyla yaşayan swap işlemleri toplamı önceki haftaya göre yaklaşık 9,2 milyar TL artarak 910,7 milyar TL seviyesine yükseldi. Swap ve repo fonlaması dahil toplam fonlama önceki haftaya göre 10,8 milyar TL azalarak 1,112 trilyon TL'ye geriledi.



Yurt İçi Haberler

Türk Lirası reel döviz kuru endeksi Ekim ayında bir önceki aya göre %2,6 yükseldi. TCMB verilerine göre, reel efektif döviz kuru endeksi TÜFE bazında 55,70 puan olarak belirlendi. TÜFE bazlı reel döviz kuru endeksi Eylül ayı verisi de 54,51 puandan 54,30 puana revize edildi.

TCMB Perşembe günü açıklanan ve 24 yılın en yüksek seviyesine çıkan Ekim ayı enflasyonuna dair **fiyat gelişmeleri raporunu** yayımladı. Enflasyon değerlendirmesinde, gıda fiyatlarındaki artışın temel belirleyici olduğu vurgulandı. Raporla üretici fiyatlarını yukarı çeken başlıca unsurun enerji olduğu belirtildi.

Yurt Dışı Haberler

Euro Bölgesi'nde Üretici Fiyat Endeksi (ÜFE), enerji fiyatlarındaki yükselişin etkisiyle Eylül ayında yıllık bazda, bir önceki aya göre gerileyerek %41,9 yükseliş gösterdi. Bölgede üretici fiyatları bir önceki ay %43,3 artış göstermişti.

ABD'de tarım dışı istihdam Ekim'de 261 binle tahminlerin oldukça üzerinde gerçekleşti. İşsizlik oranı %3,7'ye yükseldi. Ücretler de söz konusu dönemde güçlü biçimde yükseldi. Çalışma Bakanlığı'nın verilerine göre tarım dışı istihdam Ekim'de 261 binle tahminlerin oldukça üzerinde gerçekleşti. İşsizlik oranı %3,7'ye yükseldi. Bloomberg'in anketine katılan ekonomistlerin medyan tahmini istihdamın 193 bin artması, işsizlik oranının %3,6 olmasıydı. Son 2 ayın verisi 29 bin yukarı yönlü revize edildi. Ortalama saatlik kazançlar aylık %0,4, yıllık %4,7 arttı. Beklenti aylık %0,3, yıllık %4,7 artışı. Bu yükseliş, ücret artışlarının enflasyona baskı yapmaya devam edeceğine işaret etti.

ECB Başkanı Lagarde, enflasyonun yapışkan olması durumunda daha fazlasını yapmaya hazır olduklarını söyledi. Lagarde "Enflasyonun hedefimize ulaşacağına emin olana kadar ek aksiyonlar almamız gerekir." değerlendirmesini yaptı. ECB yüksek enflasyonu kontrol altına almak amacıyla son 3 ayda 200 baz puanlık faiz artışına gitmişti.

Çin'in ihracat ve ithalatı Ekim'de beklenmedik şekilde azaldı. İhracat ve ithalat Mayıs 2020'den bu yana ilk kez aynı anda düşüş gösterdi. Ekim ayında ihracat yıllık %0,3 daralırken, ithalatta düşüş %0,7 oldu. Eylül ayında %5,7 artan ihracatın Ekim ayında %4,3 artması, Eylül ayında %0,3 artan ithalatın ise %0,1 büyümesi bekleniyordu. Ekim'de Çin'in dış ticaret fazlası ise Eylül ayındaki 84,74 milyar doların üzerine çıkarak 85,15 milyar dolar oldu. Yuan cinsinden değerlendirildiğinde Ekim ayında Çin'in ihracatı %7,0 ve ithalatı %6,8 arttı.

Şirket Haberleri

Koç Holding (KCHOL, Pozitif): Koç Holding yılın üçüncü çeyreğinde ortalama piyasa beklentisi olan 16.260 mn TL'nin %22 üzerinde yıllık bazda %374 artışla 19.860 mn TL net kar açıkladı. Net satış gelirleri yıllık bazda %189,3 artışla 213.394 mn TL, FAVÖK yıllık bazda %325,8 artışla 49.356 mn TL seviyesinde gerçekleşti. Beklentilerin üzerinde gerçekleşen net kar doğrultusunda üçüncü çeyrek finansal sonuçlarının hisse performansına yansımaları 'pozitif' olarak değerlendiriyoruz.

Hisse Verileri		Piyasa Çarpanları	
Hisse Kodu	KCHOL	F/K	3,2
Cari Fiyat (TL)	59,85	FD/FAVÖK	2,8
52H En Yüksek (TL)	60,35	FD/Satışlar	0,6
52H En Düşük (TL)	24,10	PD/DD	1,2
Piyasa Değeri (mn TL)	151.773,5	Relatif Performans	
Piyasa Değeri (mn USD)	8.161,1	S1H	1,1%
Halka Açıklık Oranı (%)	22%	S1A	-2,4%
Endeks Payı (BIST100)	3,2%	S3A	-1,0%
Temettü Verimi	1,4%	S1Y	-21,9%
3A Hacim (mn TL)	1.304,4	YB	-11,2%

Karsan Otomotiv (KARSN, Negatif): Karsan Otomotiv 3Ç22'de piyasa beklentisi olan 50 mn TL'lik net zarar beklentisinin aksine 2,1 mn TL net kar açıkladı. Net zarar beklentisinin aksine açıklanan net karda 65,4 mn TL seviyesinde kaydedilen ertelenmiş vergi geliri etkili oldu. Ciro piyasa beklentisi ile uyumlu yıllık bazda %30,3 artışla 664 mn TL, FAVÖK piyasa beklentisi olan 167 mn TL'nin %83 altında yıllık bazda %60 düşüşle 28,3 mn TL seviyesinde gerçekleşti. Beklentilerin altında kalan FAVÖK ve operasyonel marjlarda yıllık bazda görülen gerileme nedeniyle üçüncü çeyrek finansal sonuçlarının hisse performansına yansımaları 'negatif' olarak değerlendiriyoruz.

Hisse Verileri		Piyasa Çarpanları	
Hisse Kodu	KARSN	F/K	62,9
Cari Fiyat (TL)	9,16	FD/FAVÖK	24,5
52H En Yüksek (TL)	9,63	FD/Satışlar	4,0
52H En Düşük (TL)	3,29	PD/DD	4,7
Piyasa Değeri (mn TL)	8.244,0	Relatif Performans	
Piyasa Değeri (mn USD)	443,3	S1H	-6,4%
Halka Açıklık Oranı (%)	32%	S1A	-14,2%
Endeks Payı (BIST100)	0,3%	S3A	-31,5%
Temettü Verimi	0,0%	S1Y	-26,6%
3A Hacim (mn TL)	672,7	YB	39,3%

Skor Kart: Şirketler ile ilgili Skor Kart'lara [buradan](#) ulaşabilirsiniz. Hisse senedine ilişkin güncel piyasa verilerinin yanı sıra, şirketin son 16 çeyreğine ilişkin önemli rasyo ve finansal verilerinin sunulduğu bir data setidir. Skor Kart ile bilanço dönemlerini takip edebilir, şirket bilançoları dahil tüm finansal verilere ulaşabilir ve güvenli yatırımın avantajlarından faydalanabilirsiniz.

Şirket Haberleri

Sabancı Holding (SAHOL, Nötr): Pay geri alım işlemleri kapsamında; 04.11.2022 tarihinde Borsa İstanbul'da pay başına 33,56 TL – 33,94 TL (ağırlıklı ortalama 33,75 TL) fiyat aralığından toplam 300.000 TL nominal değerli SAHOL payları geri alındı. Bu işlemlerle birlikte, 04.11.2022 tarihi itibarıyla geri alınan payların toplam nominal değeri 71.367.914 TL olup, bu payların sermayeye oranı %3,4977'ye ulaştı.

Hisse Verileri		Piyasa Çarpanları	
Hisse Kodu	SAHOL	F/K	2,2
Cari Fiyat (TL)	34,22	FD/FAVÖK	1,8
52H En Yüksek (TL)	34,62	FD/Satışlar	2,1
52H En Düşük (TL)	11,29	PD/DD	0,9
Piyasa Değeri (mn TL)	69.822,6	Relatif Performans	
Piyasa Değeri (mn USD)	3.754,5	S1H	-0,8%
Halka Açıklık Oranı (%)	49%	S1A	-0,6%
Endeks Payı (BIST100)	3,3%	S3A	3,6%
Temettü Verimi	2,0%	S1Y	36,9%
3A Hacim (mn TL)	1.478,8	YB	43,2%

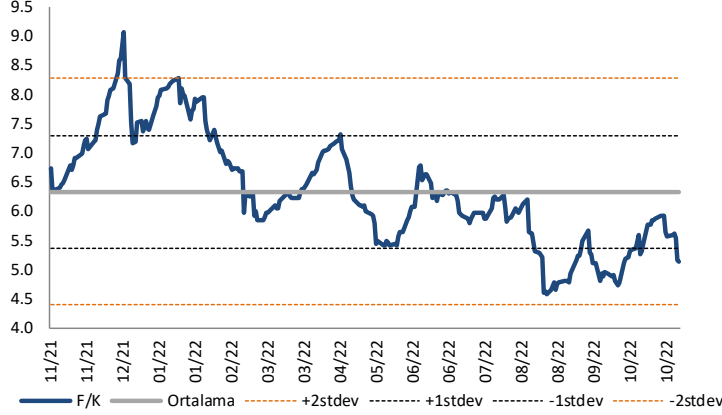
Girişim Elektrik (GESAN, Pozitif): Şirket, ENERJİSA ENERJİ ÜRETİM A.Ş. ile "KENTSA HİBRİT GÜNEŞ ENERJİSİ SANTRALİ SAHA KURULUM İŞLERİ" hususunda anlaşmaya vardı. Anlaşma bedeli KDV dahil toplam 1.285.200 USD'dir. (Güncel baz USD/TL kuru ile sözleşme bedeli 23.905.050 TL)

Hisse Verileri		Piyasa Çarpanları	
Hisse Kodu	GESAN	F/K	48,8
Cari Fiyat (TL)	180,00	FD/FAVÖK	28,0
52H En Yüksek (TL)	190,00	FD/Satışlar	8,2
52H En Düşük (TL)	16,02	PD/DD	18,4
Piyasa Değeri (mn TL)	20.700,0	Relatif Performans	
Piyasa Değeri (mn USD)	1.113,1	S1H	4,1%
Halka Açıklık Oranı (%)	23%	S1A	81,0%
Endeks Payı (BIST100)	0,5%	S3A	144,4%
Temettü Verimi	0,0%	S1Y	490,6%
3A Hacim (mn TL)	370,9	YB	825,6%

Skor Kart: Şirketler ile ilgili Skor Kart'lara [buradan](#) ulaşabilirsiniz. Hisse senedine ilişkin güncel piyasa verilerinin yanı sıra, şirketin son 16 çeyreğine ilişkin önemli rasyo ve finansal verilerinin sunulduğu bir data setidir. Skor Kart ile bilanço dönemlerini takip edebilir, şirket bilançoları dahil tüm finansal verilere ulaşabilir ve güvenli yatırımın avantajlarından faydalanabilirsiniz.

Çarpanlar Bazında BIST

BIST 100 F/K (Cari)

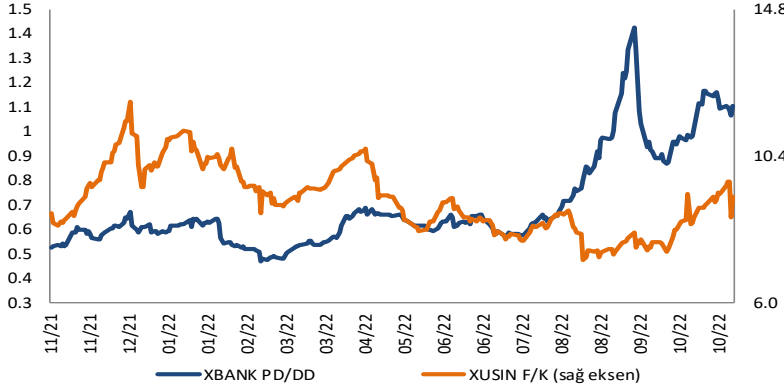


BIST100 F/K Çarpanı (Cari)

	Son 3 Ay	Son 1 Yıl
Kapanış		5.12x
Minimum	4.58x	4.58x
Maksimum	6.19x	9.06x
Ortalama	5.24x	6.34x
Minimuma Uzaklık	0.55x	0.55x
Maksimuma Uzaklık	-1.06x	-3.93x
Performans	-9.4%	-17.6%

Mevcut durumda, son üç aylık ortalama çarpan seviyesine %2; son bir yıllık ortalama çarpan seviyesine %23.6 yakınız.

XBANK PD/DD (Cari) / XUSIN F/K (Cari)



XBANK PD/DD Çarpanı (Cari)

	Son 3 Ay	Son 1 Yıl
Kapanış		1.11x
Minimum	0.72x	0.47x
Maksimum	1.42x	1.42x
Ortalama	1.00x	0.70x
Minimuma Uzaklık	0.39x	0.64x
Maksimuma Uzaklık	-0.32x	-0.32x
Performans	70.0%	107.3%

Mevcut durumda, son üç aylık ortalama çarpan seviyesine %10; son bir yıllık ortalama çarpan seviyesine %36.9 yakınız.

XUSIN F/K (Cari)



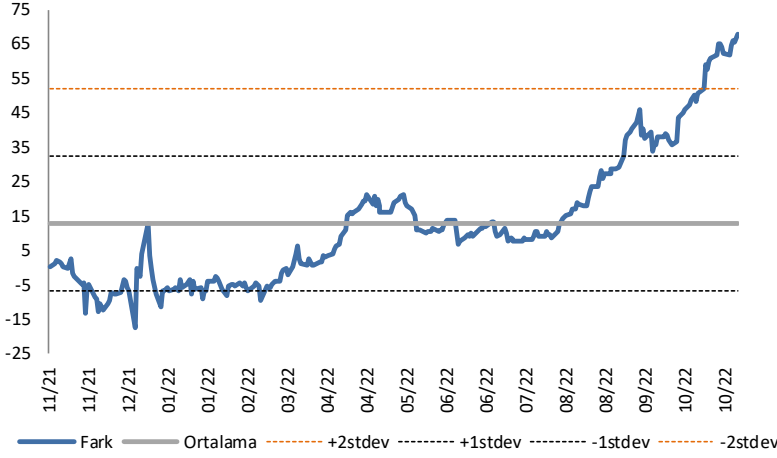
XUSIN F/K Çarpanı (Cari)

	Son 3 Ay	Son 1 Yıl
Kapanış		9.16x
Minimum	7.28x	7.28x
Maksimum	9.63x	12.01x
Ortalama	8.17x	9.06x
Minimuma Uzaklık	1.88x	1.88x
Maksimuma Uzaklık	-0.47x	-2.85x
Performans	3.1%	2.1%

Mevcut durumda, son üç aylık ortalama çarpan seviyesine %11; son bir yıllık ortalama çarpan seviyesine %1.1 yakınız.

BIST vs MSCI GOÜ Piyasa Göstergeleri

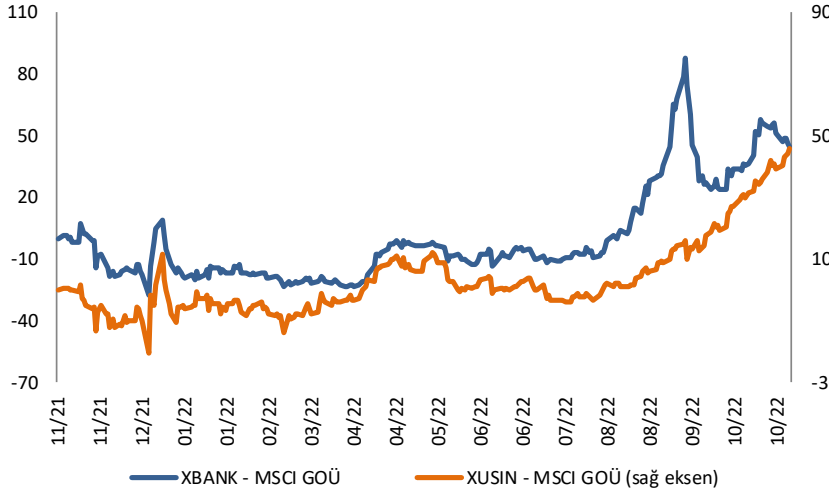
BIST100 - MSCI GOÜ

BIST 100 - MSCI GOÜ Endeksi Farkı
(Normalize Edilmiş)

	Son 3 Ay	Son 1 Yıl
Kapanış		69.94
Minimum	15.4	-17.8
Maksimum	69.9	69.9
Ortalama	40.8	13.0
Minimuma Uzaklık	54.5	87.7
Maksimuma Uzaklık	0.0	0.0
Performans	-13.5%	-31.6%

Mevcut durumda, son üç aylık ortalama seviyeye 29.2 puan; son bir yıllık ortalama seviyeye 57 puan yakınız.

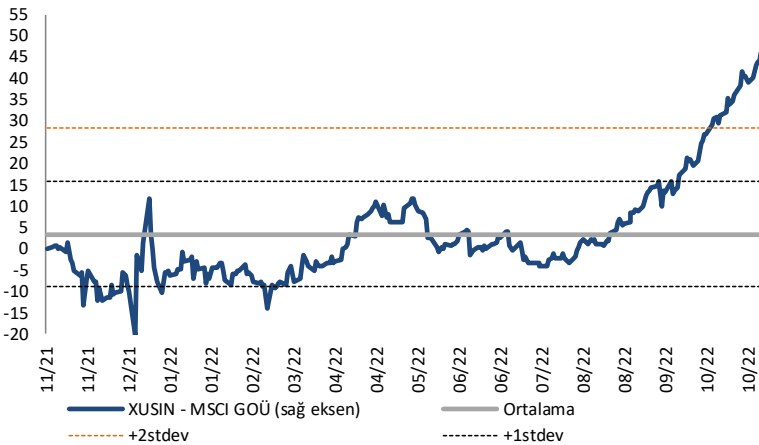
XBANK - MSCI GOÜ / XUSIN - MSCI GOÜ

XBANK - MSCI GOÜ Bankacılık Endeksi Farkı
(Normalize Edilmiş)

	Son 3 Ay	Son 1 Yıl
Kapanış		48.0
Minimum	0.0	-27.4
Maksimum	87.9	87.9
Ortalama	36.0	0.5
Minimuma Uzaklık	48.0	75.4
Maksimuma Uzaklık	-39.9	-39.9
Performans	-4.5%	-14.5%

Mevcut durumda, son üç aylık ortalama seviyeye 12 puan; son bir yıllık ortalama seviyeye 47.5 puan yakınız.

XUSIN - MSCI GOÜ Sanayi Endeksi

XUSIN - MSCI GOÜ Sanayi Endeksi Farkı
(Normalize Edilmiş)

	Son 3 Ay	Son 1 Yıl
Kapanış		48.2
Minimum	0.8	-20.3
Maksimum	48.2	48.2
Ortalama	19.9	3.7
Minimuma Uzaklık	47.4	68.5
Maksimuma Uzaklık	0.0	0.0
Performans	-8.3%	-18.5%

Mevcut durumda, son bir yıllık ortalama seviyeye 44.5 puan uzağız.

AKLIN YOLU AÖS

AÖS, Google Play ve App Store'da!
Geç kalmadan akıllı telefonunuza yükleyin.

Sonuç veren yatırım kararlarının
püf noktası, finans piyasalarını
doğru yorumlamaktır.
Kişisel finansal asistanınız
AÖS'le tanışın,
akıl odaklı öneriler sayesinde
yatırım deneyiminizi iyileştirin.



Haftalık Veri Takvimi

Tarih	TSİ	Ülke	Açıklanacak Veri	Dönemi	Beklenti	Önceki
7 Kasım		Çin	Dış Ticaret Dengesi	Ekim	95.97B	84.74B
7 Kasım		Çin	İhracat Yıllık Değişim	Ekim	4,3%	5,7%
7 Kasım		Çin	İthalat Yıllık Değişim	Ekim	0,0%	0,3%
7 Kasım	10:00	Almanya	Sanayi Üretimi (Yıllık)	Eylül	0.3%	2.1%
7 Kasım	11:30	Almanya	S&P Global İmalat PMI	Ekim	-	41.8
7 Kasım	11:40	Euro Bölgesi	AMB Başkanı Lagarde'in Konuşması			
7 Kasım	12:30	Euro Bölgesi	AMB Yetkilisi Panetta'nın Konuşması			
7 Kasım	12:30	Euro Bölgesi	Sentix Yatırımcı Güven Endeksi	Kasım	-	-38.3
7 Kasım	17:30	Türkiye	Nakit Bütçe Dengesi			
7 Kasım	23:40	ABD	FED Yetkilisi Collins ve Mester'in Konuşması			
8 Kasım	02:00	ABD	FED Yetkilisi Barkin'in Konuşmaları			
8 Kasım	02:50	Japonya	BOJ Toplantı Tutanaqları			
8 Kasım	13:00	Euro Bölgesi	Perakende Satışlar (Aylık)	Eylül	-	-0.3%
8 Kasım	13:00	Euro Bölgesi	Perakende Satışlar (Yıllık)	Eylül	-	-2.0%
8 Kasım	20:30	Euro Bölgesi	AMB Yetkilisi Wunsch'in Konuşması			
9 Kasım	02:50	Japonya	Ödemeler Dengesi (Milyar yen)	Eylül	282.1	58.9
9 Kasım	02:50	Japonya	Dış Ticaret Dengesi (Milyar yen)	Eylül	-1804.4	2490B
9 Kasım	04:30	Çin	TÜFE(Yıllık)	Ekim	2.4%	2.8%
9 Kasım	04:30	Çin	ÜFE(Yıllık)	Ekim	-1.6%	0.9%
9 Kasım	11:00	ABD	FED Yetkilisi Williams'ın Konuşması			
9 Kasım	13:00	Euro Bölgesi	AMB Yetkilisi Elderson'un Konuşması			
9 Kasım	19:00	ABD	FED Yetkilisi Barkin'in Konuşması			
10 Kasım	09:00	Japonya	Makine Siparişleri (Yıllık)	Ekim	-	4.3%
10 Kasım	10:00	Türkiye	İşsizlik Oranı	Eylül	-	9.6%
10 Kasım	12:00	Euro Bölgesi	AMB Ekonomi Bülteni			
10 Kasım	16:00	Euro Bölgesi	AMB Yetkilisi Schnabel, Kazimir ve Vasle'nin Konuşması			
10 Kasım	16:30	ABD	İşsizlik Hakkı Başvuruları	Haftalık	-	217K
10 Kasım	16:30	ABD	Devam Eden İşsizlik Başvuruları	Haftalık	-	1485K
10 Kasım	16:30	ABD	TÜFE (Aylık)	Ekim	0.7%	0.4%
10 Kasım	16:30	ABD	TÜFE(Yıllık)	Ekim	8.0%	8.2%
10 Kasım	16:30	ABD	Çekirdek TÜFE (Aylık)	Ekim	0.5%	0.6%
10 Kasım	16:30	ABD	Çekirdek TÜFE (Yıllık)	Ekim	6.6%	6.6%
10 Kasım	16:30	ABD	Reel Ortalama Saatlik Kazançlar (Yıllık)	Ekim	-	-3.8%
10 Kasım	16:30	ABD	Reel Ortalama Haftalık Kazançlar (Yıllık)	Ekim	-	-3.0%
10 Kasım	17:35	ABD	FED Yetkilisi Logan'ın Konuşması			
10 Kasım	20:30	ABD	FED Yetkilisi Mester'in Konuşması			
10 Kasım	21:30	ABD	FED Yetkilisi George'un Konuşması			
10 Kasım	22:00	ABD	Bütçe Dengesi (Milyar dolar)	Ekim	-	-429.7
11 Kasım	02:50	Japonya	ÜFE (Aylık)	Ekim	0.6%	0.7%
11 Kasım	02:50	Japonya	ÜFE (Yıllık)	Ekim	8.8%	9.7%
11 Kasım	10:00	Türkiye	Ödemeler Dengesi (Milyar dolar)	Eylül	-	-3.11
11 Kasım	10:00	Türkiye	Sanayi Üretimi (Aylık)	Eylül	-	2.4%
11 Kasım	10:00	Türkiye	Sanayi Üretimi (Yıllık)	Eylül	-	1.0%
11 Kasım	10:00	Almanya	TÜFE (Aylık)	Ekim	0.9%	0.9%
11 Kasım	10:00	Almanya	TÜFE (Yıllık)	Ekim	10.4%	10.4%
11 Kasım	12:00	Euro Bölgesi	AMB Yetkilisi Holzmann'ın Konuşması			
11 Kasım	15:00	Euro Bölgesi	AMB Yetkilisi Panetta'nın Konuşması			
11 Kasım	15:00	Euro Bölgesi	AMB Yetkilisi Guindos'un Konuşması			
11 Kasım	18:00	ABD	Michigan Üniversitesi Görünüm Endeksi	Kasım	59.6	59.9
11 Kasım	18:00	ABD	Michigan Üniversitesi Beklenti Endeksi	Kasım	-	56.2
11 Kasım	18:00	ABD	Michigan Üniversitesi 1 Yıllık Enflasyon Beklentisi	Kasım	-	5.0%
11 Kasım	18:00	ABD	Michigan Üniversitesi Cari Durum	Kasım	-	65.6
11 Kasım	19:00	Euro Bölgesi	AMB Yetkilisi Lane'in Konuşması			
11 Kasım	19:00	Euro Bölgesi	AMB Yetkilisi De Cos ve Centeno'nun Konuşması			

Kaynak: Bloomberg, TCMB, TÜİK, HLY Araştırma



Halk Yatırım Araştırma



Halkyatirimarastirma@halkyatirim.com.tr



+90 212 314 81 81

Halk Yatırım Araştırma

Banu KIVCI TOKALI	Araştırma Direktörü	BTokali@halkyatirim.com.tr +90 212 314 81 88
İlknur TURHAN	Müdür Perakende, Cam, Çimento, GYO, Mobilya, Gıda	ITurhan@halkyatirim.com.tr +90 212 314 81 85
Ebru USTA	Yönetmen Strateji, Makroekonomi, Bankacılık	EUsta@halkyatirim.com.tr +90 212 314 82 16
Ayşegül BAYRAM	Uzman Strateji, Telekom, Madencilik, Savunma, Yazılım, Teknoloji, Enerji, Tarım	ABayram@halkyatirim.com.tr +90 212 314 87 30
Mehmet Bilal BİRCAN	Uzman Dayanıklı Tüketim, Bankacılık	MBircan@halkyatirim.com.tr +90 212 314 82 53
Emil ABDULLAYEV	Uzman Yardımcısı Demir-Çelik, Petrol & Gaz	EAbdullayev@halkyatirim.com.tr +90 212 314 87 24
Yasin SARIHAN	Uzman Yardımcısı Otomotiv	YSarihan@halkyatirim.com.tr +90 212 314 87 26

ÇEKİNCE

Bu rapor ve yorumlardaki yazılar, bilgiler ve grafikler yalnızca bilgi edinilmesi amacıyla derlenmiştir. Burada yer alan yatırım bilgi, yorum ve tavsiyeleri yatırım danışmanlığı kapsamında değildir. Yatırım danışmanlığı hizmeti, yetkili kuruluşlar tarafından kişilerin risk ve getiri tercihleri dikkate alınarak kişiye özel, imzalanacak yatırım danışmanlığı sözleşmesi çerçevesinde sunulmaktadır. Burada yer alan yorum ve tavsiyeler ise genel niteliktedir. Bu tavsiyeler mali durumunuz ile risk ve getiri tercihlerinize uygun olmayabilir. Bu nedenle, sadece burada yer alan bilgilere dayanarak yatırım kararı verilmesi beklentilerinize uygun sonuçlar doğurmayabilir. Halk Yatırım, bu bilgilerin doğru, eksiksiz ve değişmez olduğunu garanti etmez, bilgi eksikliği ve yanlışlığından hiçbir şekilde sorumlu tutulamaz. Raporda yer alan ifadeler, hiçbir şekilde alış veya satış teklifi olarak değerlendirilemez. Halk Yatırım'ın rapordaki bilgiler dolayısıyla ortaya çıkabilecek doğrudan ve dolaylı kazanç ve zararlarla ilgili herhangi bir sorumluluğu yoktur. Bu ileti 05 Kasım 2014 tarih ve 29166 sayılı Resmî Gazetede yayınlanan ve 01 Mayıs 2015 tarihinde yürürlüğü giren "Elektronik Ticaretin Düzenlenmesi Hakkında" çıkan kanunun 2.Maddesi c bendinde belirtilen Ticari Elektronik ileti kapsamında değildir.

